

# 『ガジなび』操作マニュアル

## 1 閲覧環境

- (1) 本サイトのコンテンツは大部分がPDFファイルです。閲覧にはAdobe Readerが必要です。また、ファイルの容量や閲覧環境によって表示に時間がかかる場合があります。最新版を、下記URLよりダウンロード、インストールして下さい。



<http://get.adobe.com/jp/reader/>

- (2) 動作確認は、Microsoft Windows7及び8上で、対応する最新版のMicrosoft Internet Explorer（以下 IE）、Mozilla Firefox及びGoogleChromeで行っています。閲覧に当たっては出来る限り新しいバージョンのブラウザをご使用下さい。
- (3) 使用するディスプレイは、解像度1024pix×768pix以上で、256色以上表示可能なものを推奨します。
- (4) 項目の多いメニューの選択には、マウスまたはパッド等の縦方向ストローク機能が必要となります。

※ 2013年11月5日現在、一部（IE）環境において、インラインフレーム（PDFファイル）の下にフライトアウト（展開）したメニューが隠れてしまうことがあります。この場合は、次のPDFファイルを閲覧する前に、画面右上の「県事務研シンボルマーク」をクリックしてホーム画面へ戻るか、「目次」を開いてからメニューを使用して下さい。

### ★回避方法1(シンボルマークアイコンを使用する場合)

右のように、ファイルを表示させ、続けて別メニューを開こうとすると隠れてしまいます。この場合、上記の通り画面右上のシンボルマークアイコンをクリックして下さい。初期画面に戻ります。



### ★回避方法2(目次を使用する場合)

メニューにある「目次」をクリックするとメイン画面に目次が出ますので、ご希望の項目を選択して下さい。



## 2 基本的な操作方法

前項で紹介した各ブラウザで開くとそれぞれ、下のように表示されます。(特別なアドイン等使用していない場合) ほぼ同じような画面からご利用いただけると思います。

### ● IE(8)の初期画面



### ● Chromeの初期画面



### ● Firefoxの初期画面



### 3 画面の説明及び使用方法説明



#### ① フライアウトメニュー

・基本的に、ここから選択をして記事を表示させます。前後に◆～◆の表記のあるものは本文ではないものです。

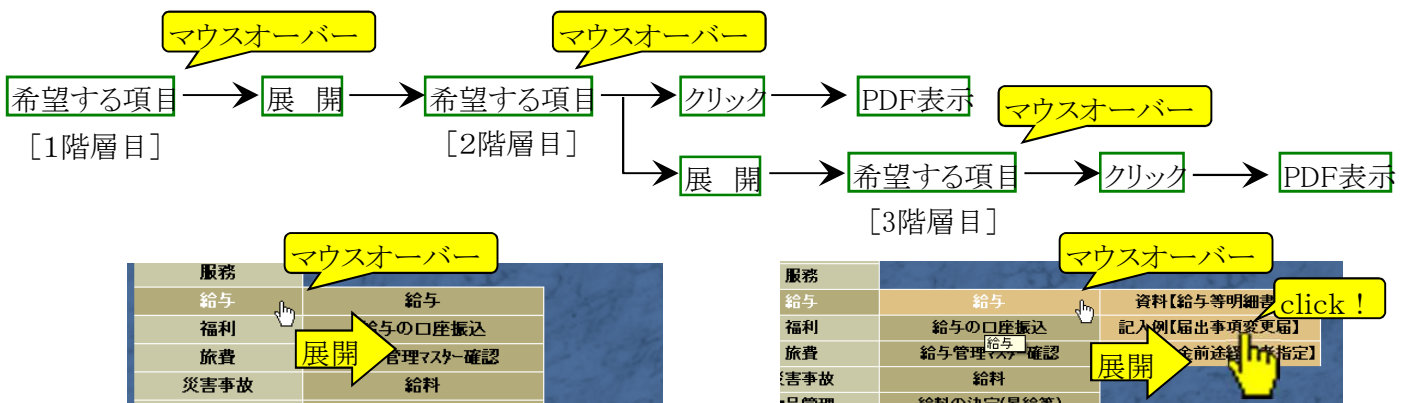
- (1) メニューから必要な情報のある言葉にマウスオーバー(マウスを使用してカーソルをボタンのうへへ移動)します。現在表示されているメニュー(1階層目)にはリンクがありませんので、クリックしても必要なページは表示されません。見たい情報の言葉の所にマウスオーバーします(クリックはしません)。すると、次の階層(2階層目)が表示されますので、そこまでカーソルを移動させ**クリック**して下さい。(Wクリックすると2回開くこととなります。)概要や説明のあるページが表示されます。なお、更に展開される項目もあり、マウスオーバーすると次の階層(3階層目)が表示されたものについては、記入例、関連資料等が表示されます。

**1階層目(表題のみ)**

<b>勤務</b>	<b>2階層目(概要等説明文)</b>	
<b>サービス</b>	<b>3階層目(資料、記入例など)</b>	
<b>給与</b>	<b>給与</b>	<b>資料【給与等明細書】</b>
<b>福利</b>	<b>給与の口座振込</b>	<b>記入例【届出事項変更届】</b>
<b>旅費</b>	<b>給与管理マスター確認</b>	<b>記入例【資金前送経理台帳指定】</b>
<b>災害事故</b>	<b>給料</b>	
<b>物品管理</b>	<b>給料の決定(昇給等)</b>	
<b>施設管理</b>	<b>管理職手当</b>	
<b>学籍証明</b>	<b>扶養手当</b>	

※ 上記の場合[給与]→[給与]→[記入例【届出事項変更届】]を表示します。

#### (2) 選択までの流れ




## ② Google検索窓

- ・調べたい言葉を直接入力して[検索]を押下します。

Googleの検索エンジンを使用するため、ロボットが巡回するまで希望の言葉を探せない場合があります。うまく検索できなくても、皆さんでいろいろ検索をしていくうちに精度が上がっていきますので、いろいろ検索してみてください。ご協力よろしくお願いしますm(\_ \_)m

## ③ 福島県公立小中学校事務研究会シンボルマークアイコン


- ・このアイコンをクリックすると、メインとなるフレームが初期状態に戻ります。

下図の  の部分が初期状態(大きいシンボルマークのある画面)に戻ります。

主にIEで出る不具合の回避に使用します。もちろん他のブラウザでも初期の画面に戻りたい場合はお使いいただけます。



## ④ メインフレーム

- ・上図  の部分です。ココにPDFが表示されます。

## ⑤ 更新状況

- ・更新状況が確認できます。このリンクを使用して直接更新記事を確認することが出来ます。

## ⑥ ルートディレクトリ表示

- ・今現在開いているPDFファイルの場所を表示しています。

例えば下図のような表記になっている時、現在表示されているファイルは、[勤務][勤務時間]に含まれるファイルということがわかります。

ガジナビINDEX » 勤務 » 勤務時間 » 参考様式【勤務時間変更申請書】

イメージとしては、下図メニューのように[勤務][勤務時間]の下にある[勤務時間繰上(下)承認申請]を表示しているということを表しています。

文書情報		
任免		
勤務	勤務時間	参考様式【勤務時間変更申請書】
サービス	週休日の振替等	参考様式【休憩時間の届
給与	休日の代休日の指定	参考様式【勤務時間変更申請書】
福利	超勤代休時間の指定	
旅費	時間外勤務	
災害事故	早出遅出勤務	
物品管理	深夜勤務及び時間外勤務の割	

#### 4 その他の機能

##### ① 目次

- ◆目次◆ をクリックすると、メインフレームに全体の項目が表示されます。下図のような画面が表示されます。もちろん、ここから直接開くことも可能です。

##### ② ご意見

- ◆ご意見◆ をクリックするとメールフォームが起動しますので、各項目に記入してご送信ください。ご意見・ご質問をお待ちしております。

##### ③ 様式集

- ◆様式集◆ をクリックすると、県事務研HPの[様式集]のページを開くことができます。ご活用ください。ガジなびに戻る場合は、ブラウザの[戻る]のボタンで戻ってきてください。

様式名	ダウンロードはこちらから	更新日
「教職員の児童、生徒(半用務)による旅行による旅費の調整額に関する要項」の運用取扱いについて	PDF	2013.01.10
その他の控除金入力通知書	Excel	2008.12.08
へき地手当 へき地等学校異動届	一太郎 PDF	2011.04.01
乳幼児(児童)医療費助成報告書(該当・非該当)	Excel	2013.06.17
事故報告書	一太郎 PDF	2007.08.20
事故発生状況報告書	PDF	2007.08.20
交通機関利用証明書	一太郎 PDF	2013.02.26